



# Report Morbillo 2025

Settimana ISO 41/2025 – dal 06/10/2025 al 12/10/2025

---

**15/10/2025**

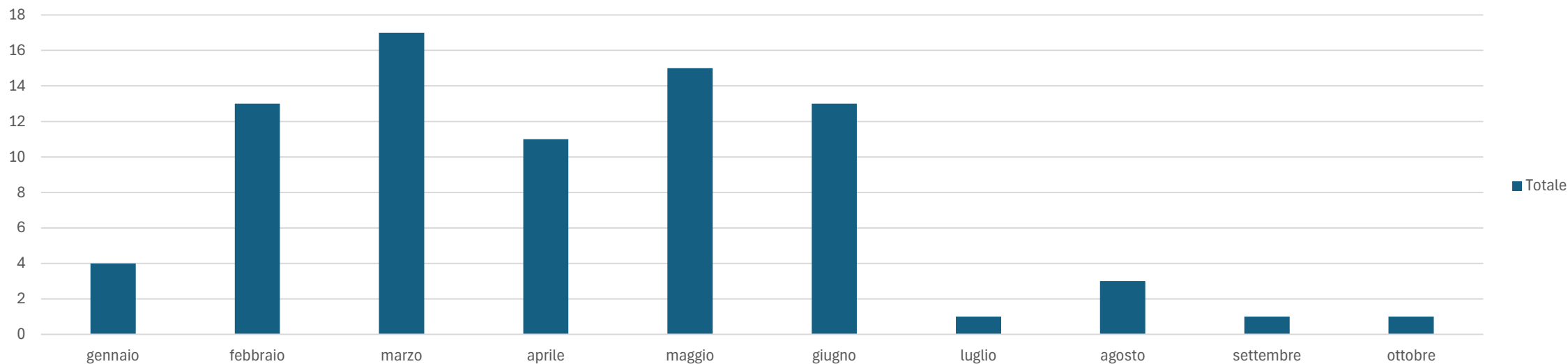


Regione  
Lombardia

# Report Morbillo 2025

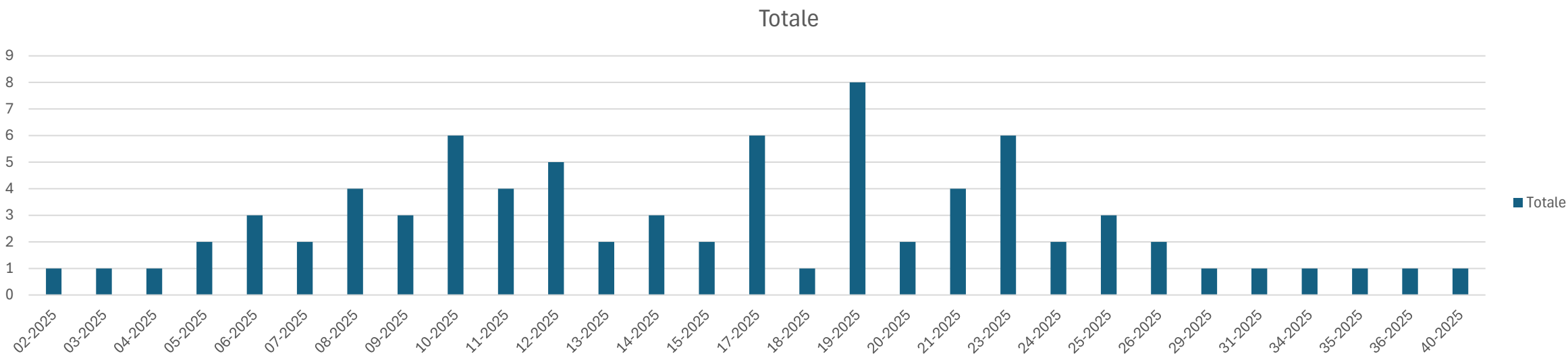
- Casi confermati di morbillo in Lombardia nel 2025, **per mese di inizio sintomi.**
- Casi totali: 79
- Dati estratti da Sorveglianza Morbillo ISS (aggiornati al 15/10/2025)

Totale



# Report Morbillo 2025

- Casi confermati di morbillo in Lombardia nel 2025, **per settimana di inizio sintomi.**
- Casi totali: 79
- Dati estratti da Sorveglianza Morbillo ISS (aggiornati al 15/10/2025)



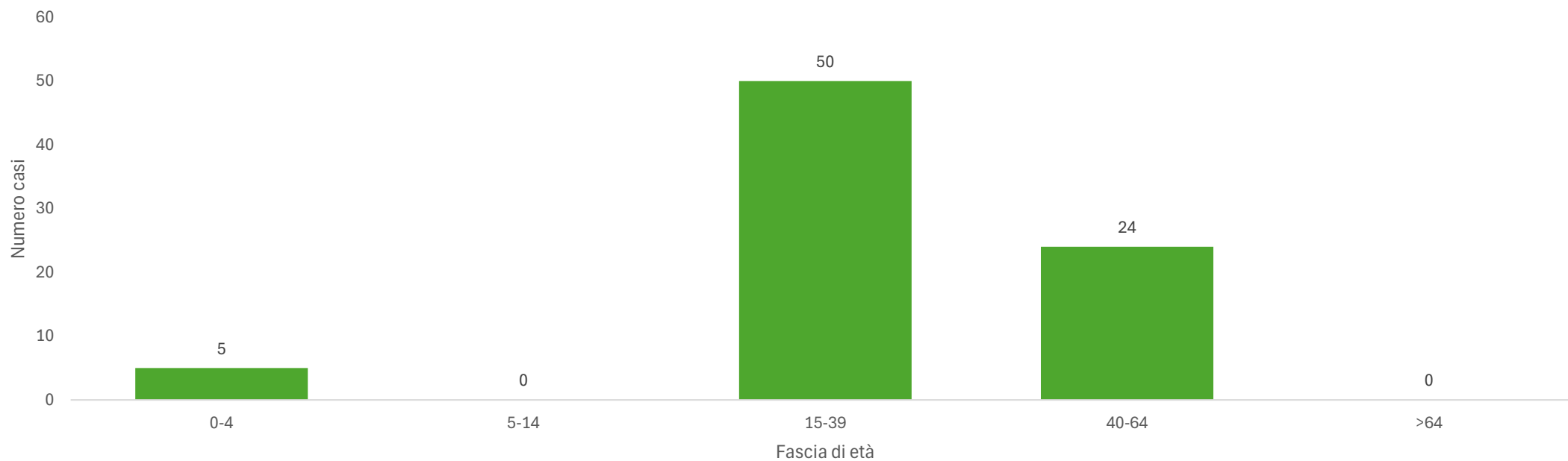
# Report Morbillo 2025

- Casi confermati di morbillo in Lombardia, **per ATS di presa in carico e mese di inizio sintomi.**
- Casi totali: 79
- Dati estratti da Sorveglianza Morbillo ISS (aggiornati al 15/10/2025)

ATS	Gennaio	Febbraio	Marzo	Aprile	Maggio	Giugno	Luglio	Agosto	Settembre	Ottobre	Novembre	Dicembre	TOTALE
ATS DELLA CITTA' METROPOLITANA DI MILANO	4	4	10	4	5	7	1	1	1	1	0	0	38
ATS DELL'INSUBRIA	0	5	3	5	7	4	0	1	0	0	0	0	25
ATS DELLA MONTAGNA	0	0	0	0	0	0	0	0	0	0	0	0	0
ATS DELLA BRIANZA	0	1	2	1	0	1	0	0	0	0	0	0	5
ATS DI BERGAMO	0	0	0	1	1	1	0	0	0	0	0	0	3
ATS DI BRESCIA	0	2	2	0	0	0	0	0	0	0	0	0	4
ATS DELLA VAL PADANA	0	1	0	0	0	0	0	0	0	0	0	0	1
ATS DI PAVIA	0	0	0	0	2	0	0	1	0	0	0	0	3
LOMBARDIA	4	13	17	11	15	13	1	3	1	1	0	0	79

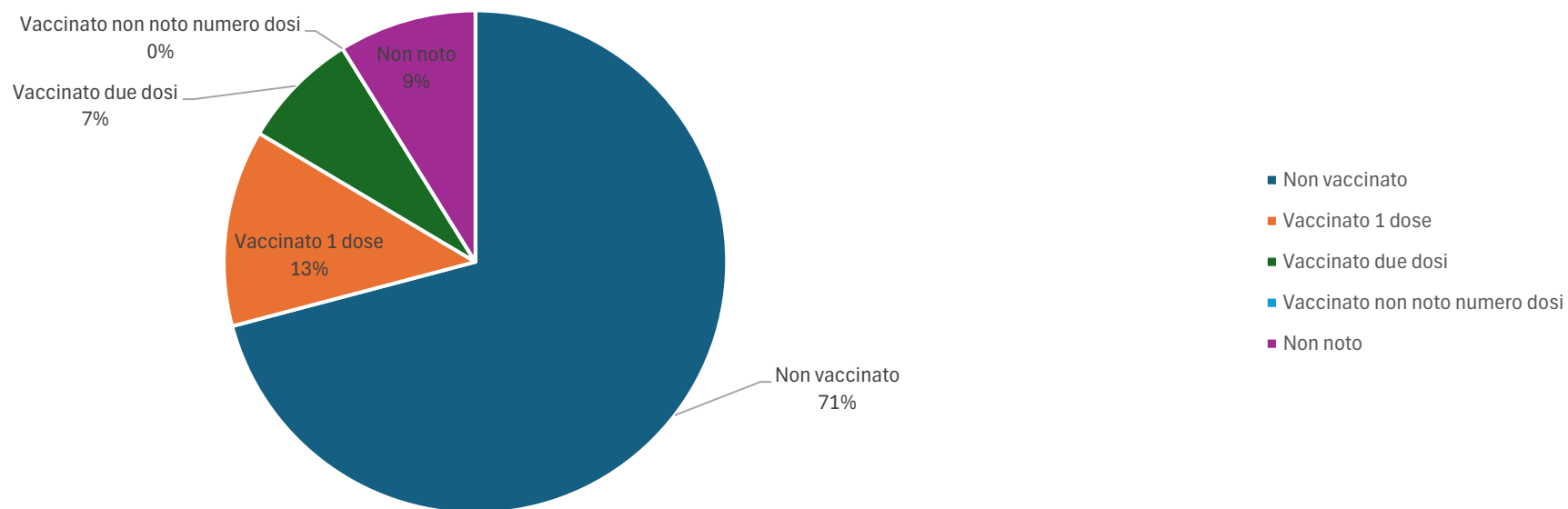
# Report Morbillo 2025

- Casi confermati di morbillo in Lombardia nel 2025, **per fascia di età**.
- Casi totali: 79
- Dati estratti da Sorveglianza Morbillo ISS (aggiornati al 15/10/2025)



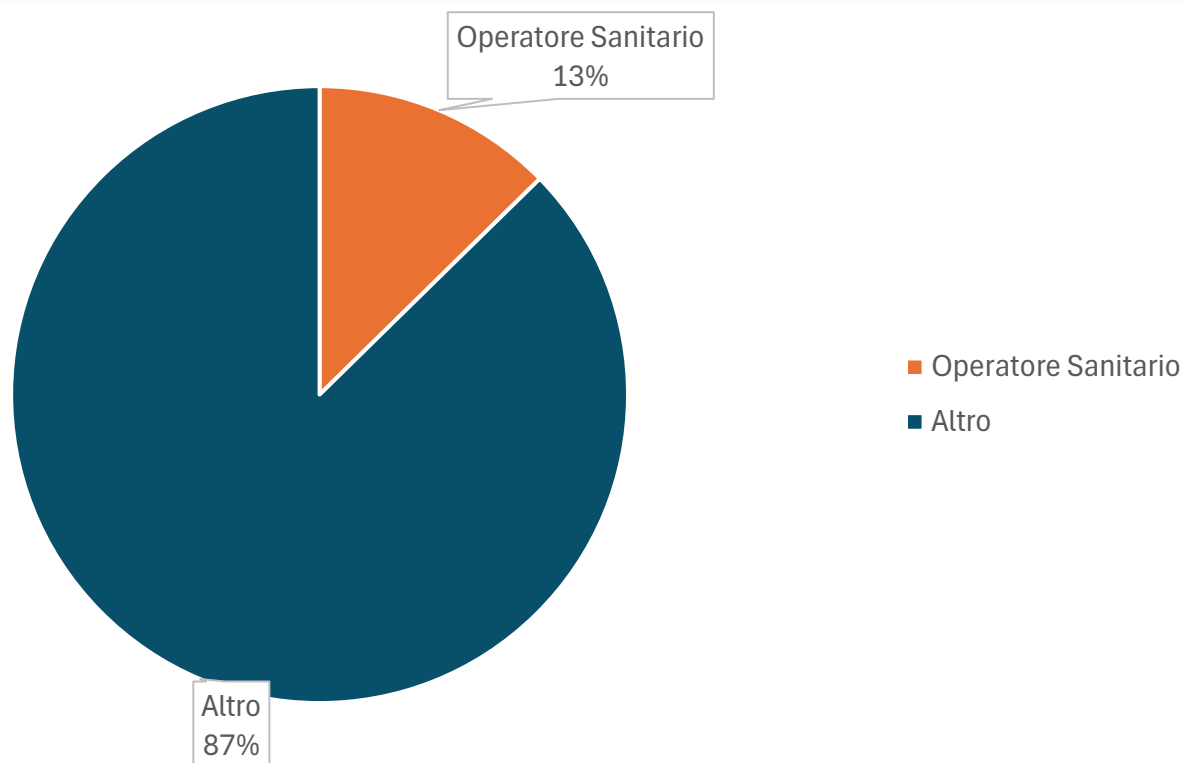
# Report Morbillo 2025

- **Stato vaccinale** dei casi di morbillo confermati di morbillo in Lombardia nel 2025; il dato vaccinale è estratto dalla segnalazione di malattia infettiva.
- Casi totali: 79
- Dati estratti da Sorveglianza Morbillo ISS (aggiornati al 15/10/2025)



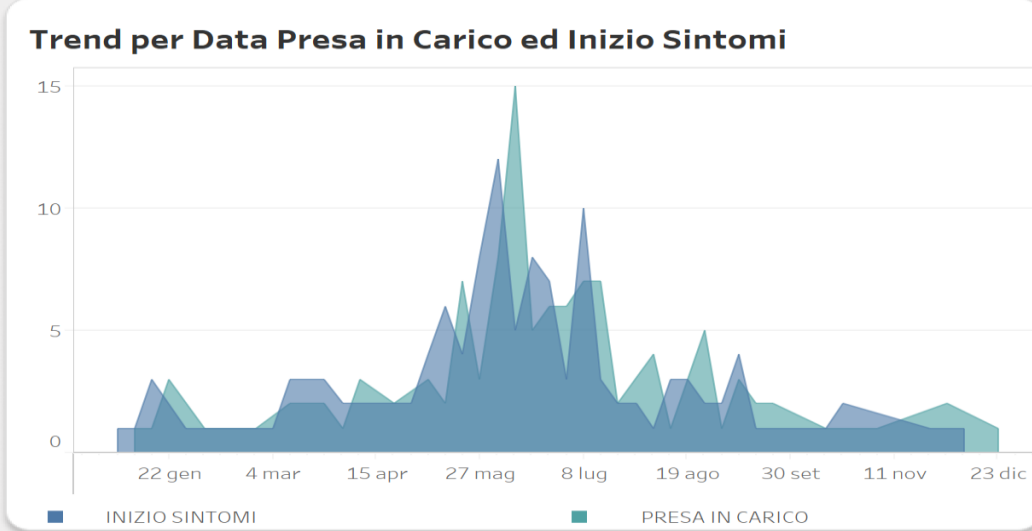
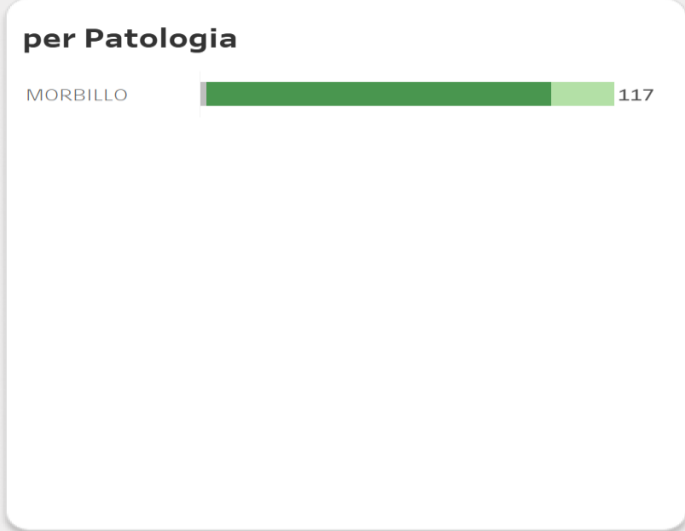
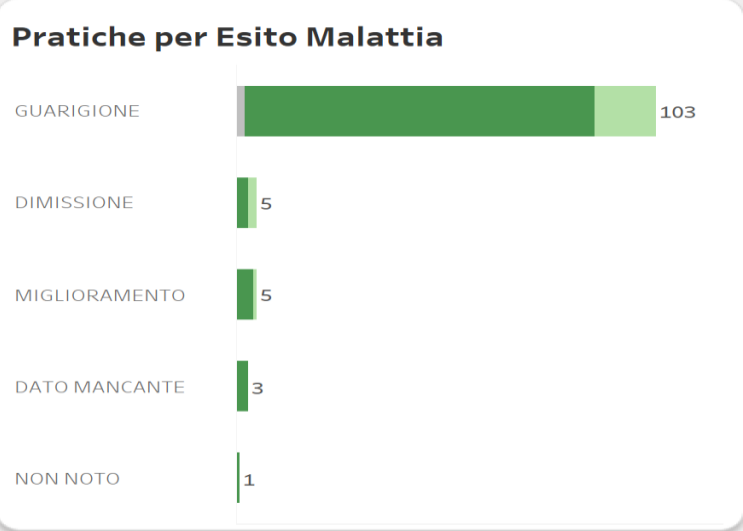
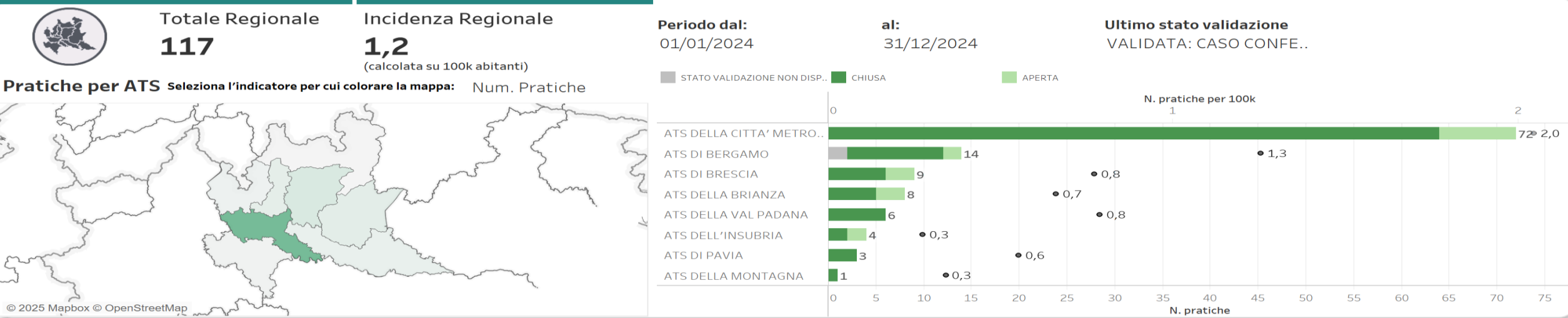
# Report Morbillo 2025

- Percentuale di **operatori sanitari** tra i casi confermati di morbillo in Lombardia nel 2025.
- Casi totali: 79
- Dati estratti da Sorveglianza Morbillo ISS (aggiornati al 15/10/2025)



Gruppo Patologie selezionate: **ESANTEMATICHE** | Patologie selezionate: **MORBILLO**

Data di presa in carico pratica più recente: 15/07/2025   



Pratiche morbillo dal 01/01/2024 al 12/31/2024 – **Dati estratti da SMI**



Gruppo Patologie selezionate: ALL | Patologie selezionate: MORBILLO

Data di presa in carico pratica più recente: 07/10/2025 ? i

